



## 共同リリース



【広報資料】

2003/06/26

# 携帯電話を利用したコンビニ決済を開始!!

～ 予約済航空券の携帯電話を利用したレジ決済が可能～

北海道国際航空株式会社(社長:滝澤 進、本社:札幌市)は、2003年7月1日(金)より、予約済航空券の代金を、携帯電話を利用してコンビニでレジ決済ができる新サービス、「携帯キャッシュチケットレス」サービスを下記のとおり開始いたします。

今回導入する新システムは、ウェルネット株式会社(社長:柳本 孝志、本社:札幌市)が提供するもので、従来からご利用いただいている、ローソン(Loppi)、ファミリーマート(Famiポート)のマルチメディア端末での決済に加え、新たに「サークルK」、「サンクス」において携帯電話に配信される「ケータイ決済番号」を利用したレジでの決済ができるようになります。

インターネット予約は順調に拡大しており、特に最近は携帯電話からの利用も急増しております。ADOでは携帯電話を利用して「いつでもどこでも」予約ができ、24時間、全国のコンビニ店で運賃支払と航空券引換証を受け取ることができるサービスを付加することで、ユビキタスコンピューティングに対応し、利用者の利便性向上に貢献して参ります。

### 記

1. 開始日時: 2003年7月1日 午前0時から
2. 場所: 全国の  **サークルK** (約3,000店) と  **サンクス** (約3,200店) の各店舗
3. URL: ADO <http://www.airdo21.com/> 携帯電話端末にも対応  
ウェルネット <http://www.well-net.jp/>
4. その他: 決済手順につきましては別紙をご参照ください。

以上

## 【別紙】

# 携帯キャッシュチケットレス手順

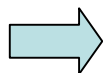


1. エア・ドゥでチケットをネット予約します。
2. 「携帯キャッシュチケットレス」を選択し、携帯電話のEメールアドレスを入力すると、「ケータイ決済番号」が、お客様の携帯電話にメール配信されます。
3. その番号をサークルK、サンクスのレジで入力します。
4. お客様はPOS レジのパネルに表示される予約内容を確認します。
5. 運賃を支払い、領収書と航空券引換証を受け取ります。
6. その引換証を持って搭乗当日空港カウンターで航空券を受け取ります。

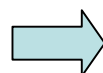
## ご利用イメージ



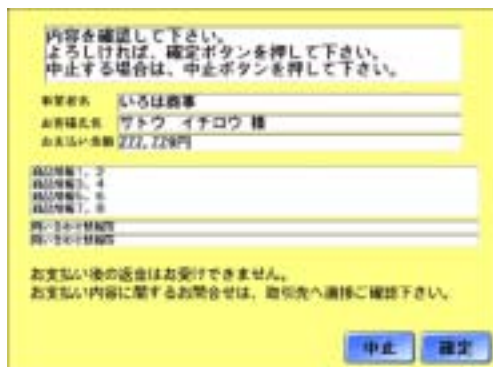
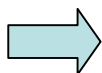
インターネットなどでチケットを予約します。



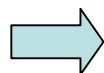
携帯電話で「ケータイ決済番号」を取得します。



POSに「ケータイ決済番号」を入力します。



予約内容確認後「確定」ボタンを押します。



運賃支払後、領収書と航空券引換証を受け取り、搭乗当日空港カウンターで手続きしてご搭乗。